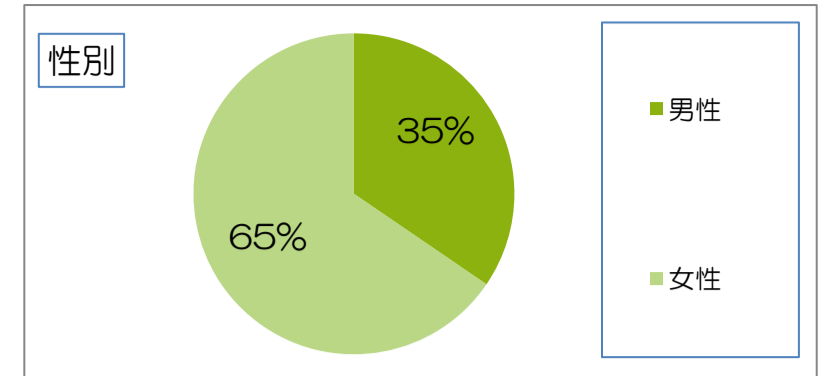


アイランドシティ中央公園 H30年度 利用者アンケート集計結果

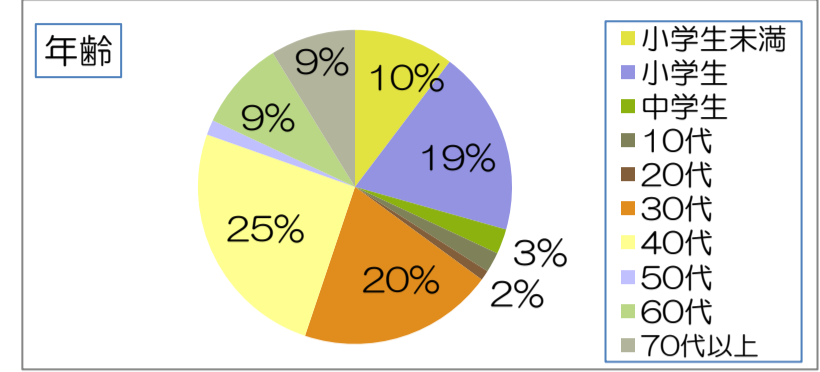
Q1：あなたの性別を教えてください

性別	男性	女性	計
	67	127	194



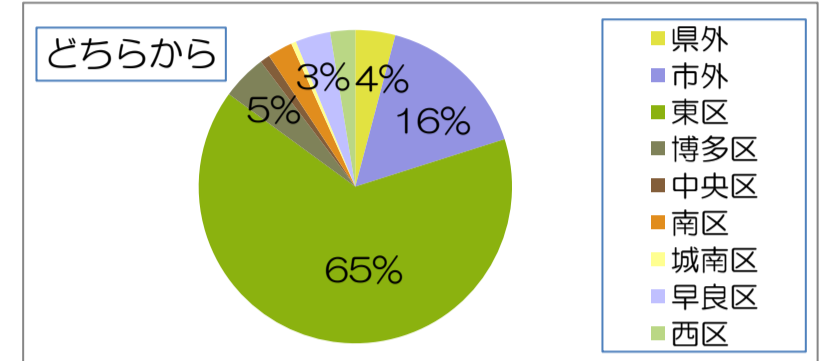
Q2：あなたの年齢を教えてください

年齢	小学生未満	小学生	中学生	10代	20代	30代	40代	50代	60代	70代以上	計
	20	37	5	4	2	39	49	3	18	17	194



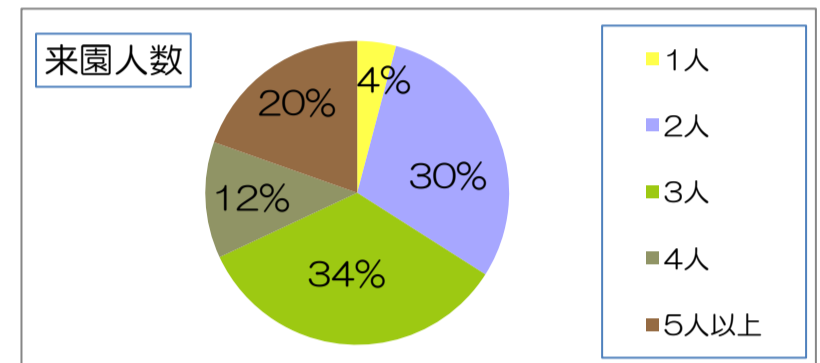
Q3：どちらにお住まいですか？

どちらから	県外	市外	東区	博多区	中央区	南区	城南区	早良区	西区	計
	8	31	126	9	2	5	1	7	5	194



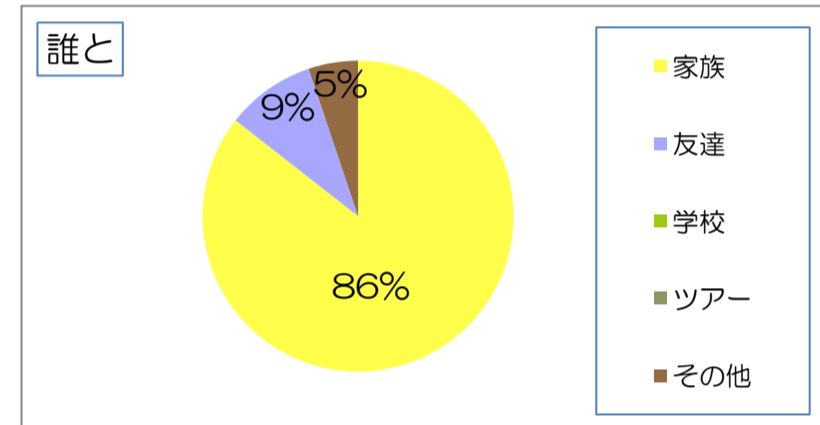
Q4：何人で来られましたか？

人数	1人	2人	3人	4人	5人以上	計
	8	58	66	24	38	194



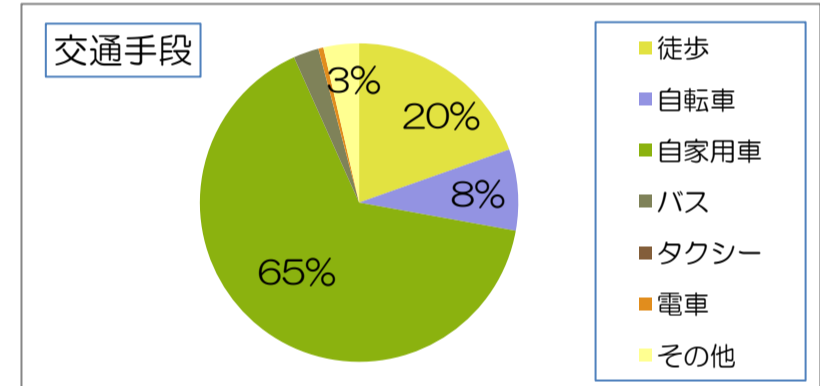
Q5：どなたと来られましたか？

誰と	家族	友達	学校	ツアー	その他	計
	166	18	0	0	10	194



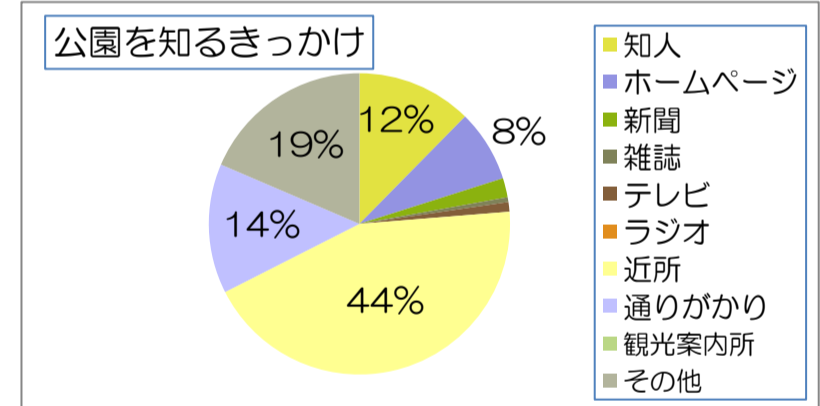
Q6：公園までの交通手段は？

交通手段	徒歩	自転車	自家用車	バス	タクシー	電車	その他	計
	38	16	127	5	0	1	7	194



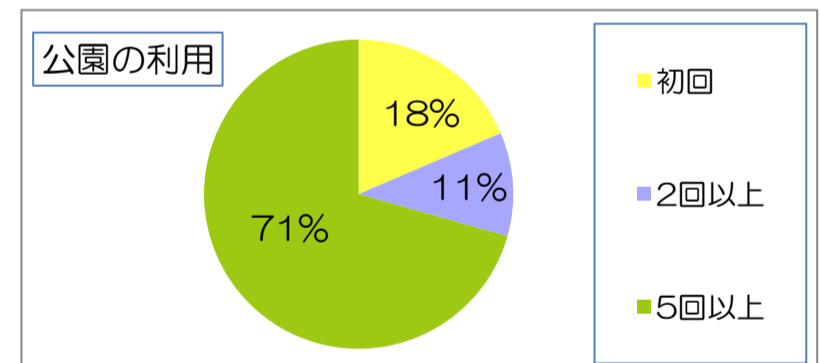
Q7：この公園をどこで知りましたか？

公園を知るきっかけ	知人	ホームページ	新聞	雑誌	テレビ	ラジオ	近所	通りがかり	観光案内所	その他	計
	24	15	4	1	2	0	85	27	0	36	194



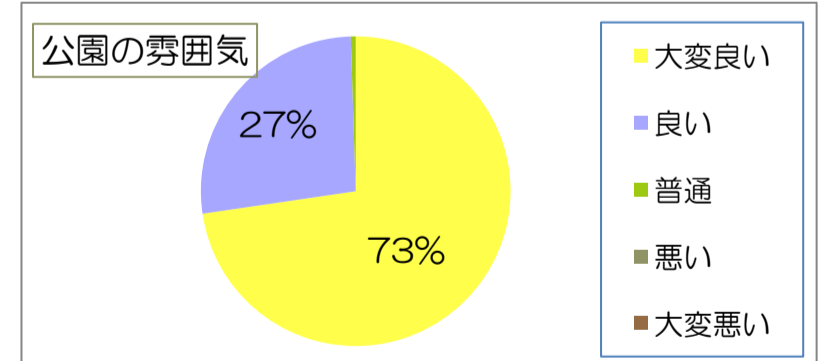
Q8：公園の利用は何回目ですか？

公園の利用	初回	2回以上	5回以上	計
	36	21	137	194



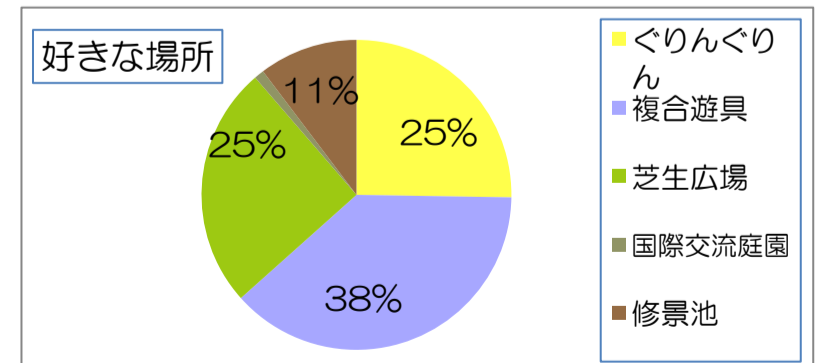
Q9：公園の雰囲気はいかがでしたか？

公園の雰囲気	大変良い	良い	普通	悪い	大変悪い	計
	141	52	1	0	0	194



Q10：公園内の施設で一番気に入った所はどこですか？

好きな場所	ぐりんぐりん	複合遊具	芝生広場	国際交流庭園	修景池	計
	49	74	49	2	20	194



Q11：公園スタッフの対応についてどう思われますか？

スタッフ対応	大変良い	良い	普通	悪い	大変悪い	計
	96	60	38	0	0	194

